

An aerial photograph of a vast forested landscape at sunrise. The sun is low on the horizon, casting a warm, golden glow over the scene. Mist or low clouds are rising from the forest floor, creating a layered, ethereal effect. The trees are dense and dark green, with some lighter patches where the sun hits. In the foreground, a road curves through the forest, and a small building is visible. The overall mood is peaceful and serene.

Lõuna-Eesti majutusstatistika

2019/2020

Lõuna-Eesti majutusstatistika

Tinglikult võib 2020. aasta jagada kaheks: jaanuar ja veebruar, kui kõik oli veel hästi ning ülejäänud kuud, kus viirus ja sellest tingitud piirangud paiskasid segamini kõik seni teadaoleva. Statistikaameti andmetel ööbis eelmisel aastal Eestis ligi 2 miljonit turisti, kes veetsid siin ühtekokku 3,7 miljonit ööd, mida on 48% vähem kui 2019. aastal. Kui keskmiselt ööbib aasta esimese kahe kuuga Eestis umbes 10% turistidest, siis mullu oli see näitaja 23%.

Välisuriste peatus majutustevõtetes 70% vähem kui aasta varem. Enim välisuriste saabus naaberriikidest – Soomest 282 000, Lätist 97 000 ja Venemaalt 75 000. Kõige vähem kahanes Lätist ja Leedust siia reisinud turistide arv, vastavalt 47% ning 49%.

2020. aastal vähenes nii sise- kui välisuristide arv kõigis Lõuna-Eesti maakondades. Ühtekokku oli langus 336 917 inimese võrra (ca -35%). Veedetud ööde arv vähenes 567 904 öö võrra (-35%). Välisuristide arv vähenes Lõuna-Eestis 67% võrra, siseturiste oli 2020.aastal 17% võrra vähem. Lõuna-Eesti top 5 sihtriikideks on Soome, Läti, Leedu, Saksamaa ja Venemaa.

Tartu maakond ja Tartu linn

- +Siseturistide osakaal 76%
- +Viimati nii vähe turiste aastal 2011
- +Turistide arvu muutus -42%

Tartu maakonnas ja linnas vähenes majutujate koguarv ca 42%. Välisuristide arv langes Tartu maakonnas 69%, Tartu linnas 68%. Siseturiste peatus nii maakonnas kui linnas 20% vähem. Tartu maakonna tubade täituvus oli kõrgeim juulis (47%), võrreldes 2019. aasta juuliga on see 15% vähem. Tartu linna kõrgeim tubade täituvus oli samuti juulis (57%), võrreldes 2019. aasta juuliga on see 17% võrra vähem. Suve (juuni, juuli, august) keskmiseks täituvuseks Tartu maakonnas on 38% (2019. aastal oli 59%), Tartu linnas aga 46% (2019. aastal 72%).

Viljandi maakond

- +Siseturistide osakaal 89%
- +Viimati nii vähe turiste aastal 2014
- +Turistide arvu muutus -20%

Viljandi maakonnas vähenes majutujate koguarv 10 217 inimese võrra (ca -20%), sh välisuristide arv vähenes 63%, siseturistide arv ca 7%. Kui valdavalt on Lõuna-Eesti maakondade top5 sihtriiki Läti, Leedu, Soome, Saksamaa ja Venemaa, siis Viljandi maakonna top5 moodustavad Soome, Läti, Saksamaa, Leedu ja Rootsi (2019) ning Soome, Läti, Poola, Leedu ja Saksamaa (2020). Viljandi maakonna tubade täituvus oli kõrgeim juulis (37%), võrreldes 2019. aasta juuliga on see 9% vähem. Suve (juuli, juuni, august) keskmiseks täituvuseks maakonnas on 31% (2019. aastal oli 36%).

Valga maakond

- +Siseturistide osakaal 92%
- +Viimati nii vähe turiste aastal 2017
- +Turistide arvu muutus -22%

Valga maakonnas vähenes majutujate koguarv 21 311 inimese võrra (ca -22%), sh välis- turistide arv vähenes 66% ja siseturistide arv -11%. Valga maakonna tubade täituvus oli kõrgeim juulis (47%), võrreldes 2019. aasta juuliga on see 4% vähem. Suve (juuli, juuni, august) keskmiseks täituvuseks maakonnas on 37% (2019. aastal oli 47%).

Võru maakond

- +Siseturistide osakaal 92%
- +Viimati nii vähe turiste aastal 2017
- +Turistide arvu muutus -25%

Võru maakonnas vähenes majutujate koguarv 21 623 inimese võrra (ca -25%), sh välis- turistide arv vähenes 60% ja siseturistide arv aga -18%. Võru maakonna tubade täituvus oli kõrgeim juulis (50%), võrreldes 2019. aasta juuliga on see 2% rohkem. Suve (juuli, juuni, august) keskmiseks täituvuseks maakonnas on 39% (2019. aastal oli 43%)

Põlva maakond

- +Siseturistide osakaal 92%
- +Viimati nii vähe turiste aastal 2002
- +Turistide arvu muutus -16%

Põlva maakonnas vähenes majutujate koguarv 3819 inimese võrra (ca. -16%), sh välis- turistide arv vähenes 50% ja siseturistide arv -11%. Põlva maakonna tubade täituvus oli kõrgeim augustis (32%), võrreldes 2019. aasta augustiga on see 1% rohkem. Suve (juuli, juuni, august) keskmiseks täituvuseks maakonnas on 26%. (2019. aastal oli 27%).

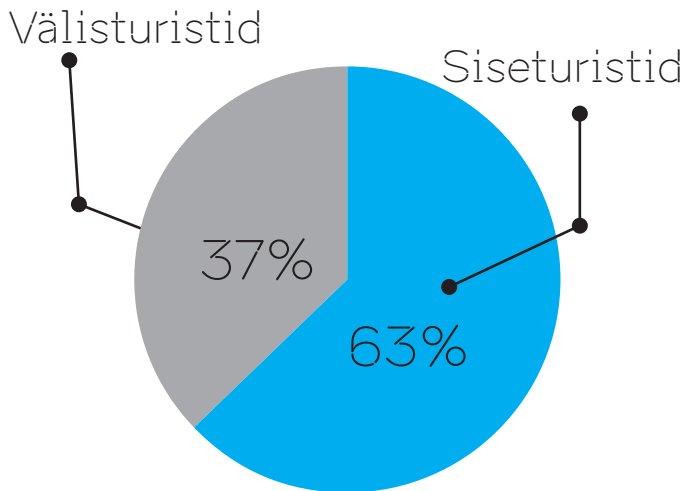
Jõgeva maakond

- + Siseturistide osakaal 89%
- + Viimati nii vähe turiste aastal 2013
- + Turistide arvu muutus -17%

Jõgeva maakonnas vähenes majutujate koguarv 3899 inimese võrra (ca.-17%), sh välis- turistide arv vähenes 63% ja siseturistide arv -3%. Jõgeva maakonna tubade täituvus oli kõrgeim augustis (28%), 2019. aasta kõrgeim täituvus oli aga juulis (36%). Suve (juuli, juuni, august) keskmiseks täituvuseks maakonnas on 23%. (2019. aastal oli 28%). Jõgeva maakonna top5 sihtriigid moodustavad Läti, Soome, Saksamaa, Venemaa ja Ukraina (2020).

LÕUNA-EESTI

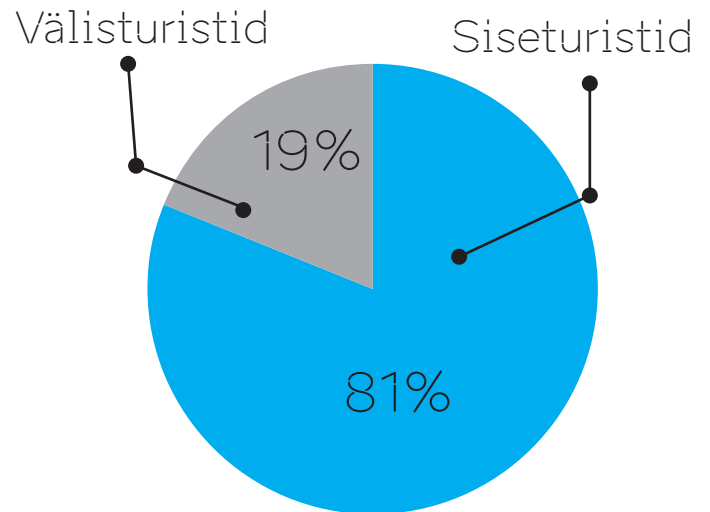
2019



Siseturiste: 600 811
Välituriste: 355 216
KOKKU: 956 027

Veedetud öid kokku: 1 611 995

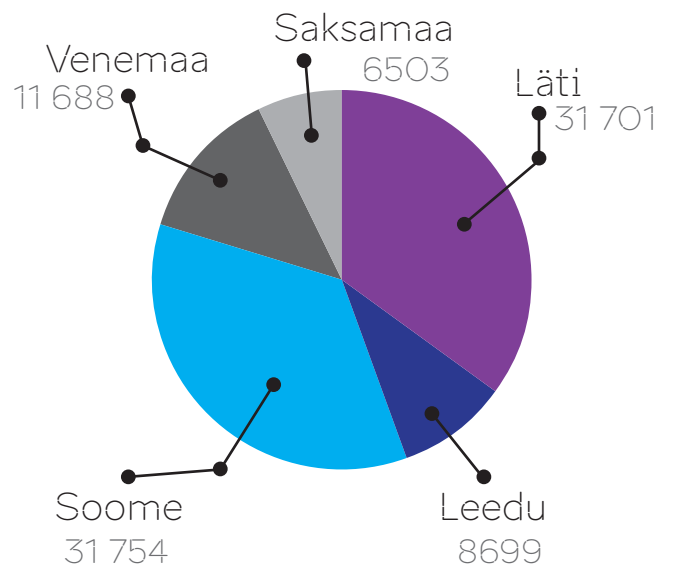
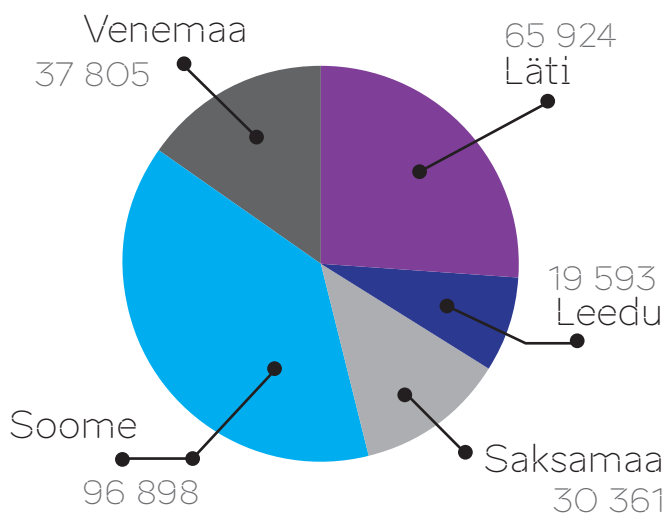
2020



Siseturiste: 497 628
Välituriste: 115 482
KOKKU: 619 110

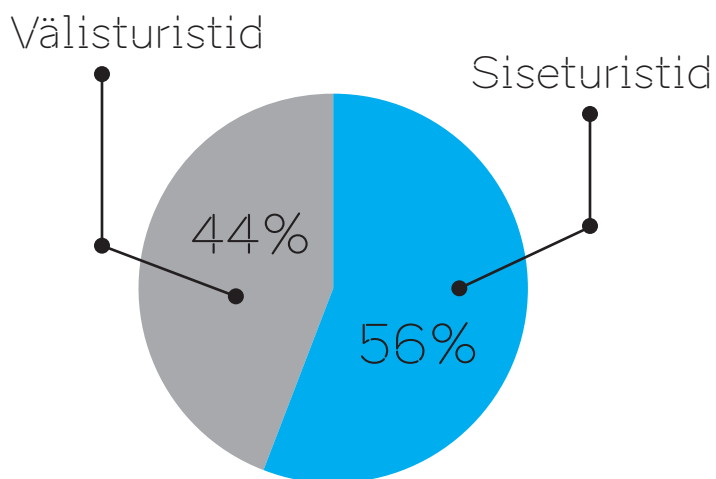
Veedetud öid kokku: 1 044 091

TOP 5 välituristid elukohariigi järgi



Tartu maakond

2019



2019

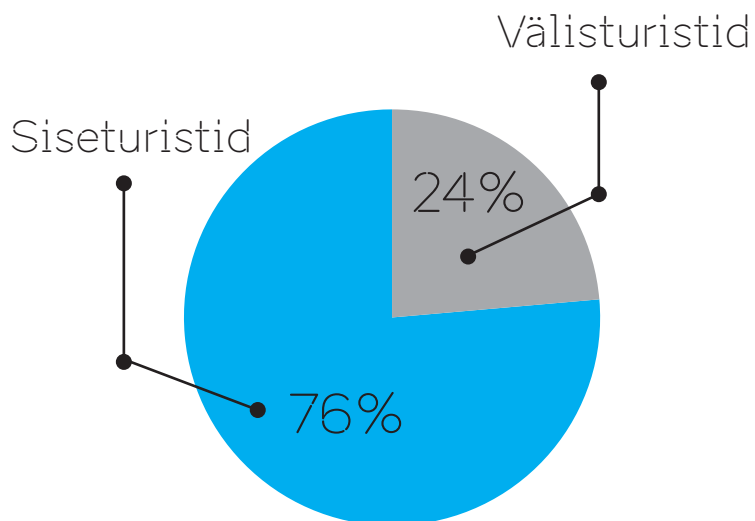
Siseturiste: 196 679

Välituriste: 155 578

KOKKU: 352 257

Veedetud öid kokku: 564 177

2020



2020

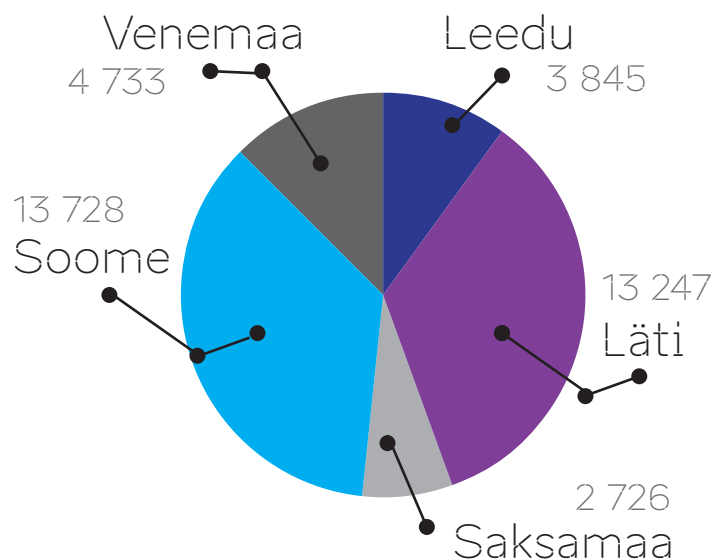
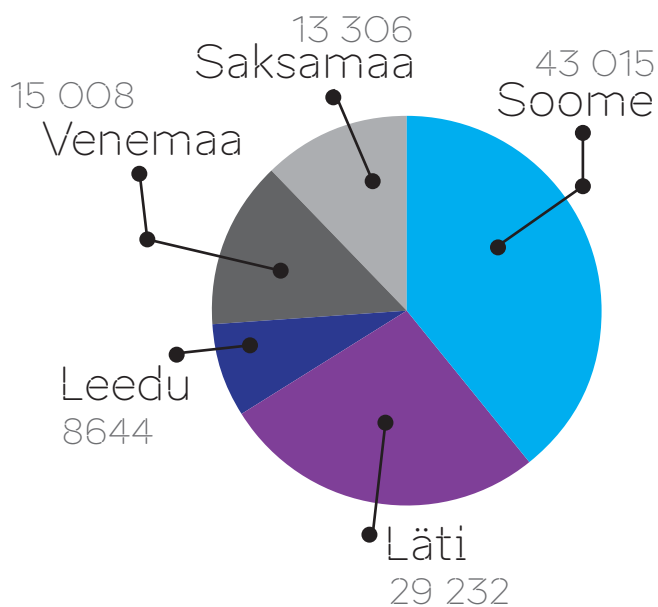
Siseturiste: 156 670

Välituriste: 48 931

KOKKU: 205 601

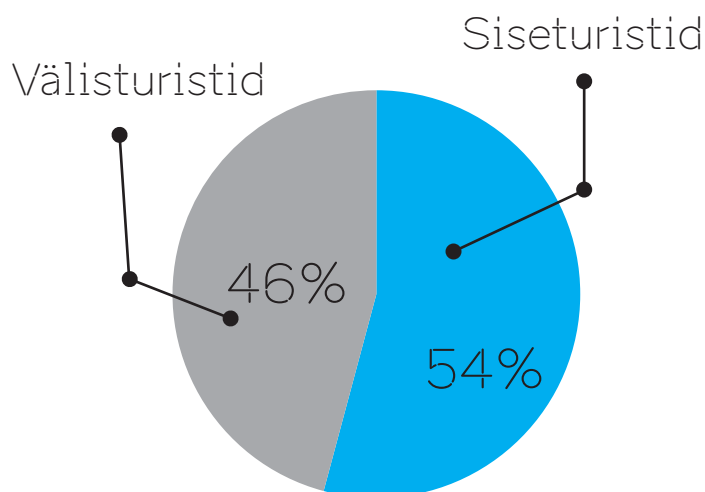
Veedetud öid kokku: 327 566

TOP 5 välituristid elukohariigi järgi



...Tartu linn

2019



2019

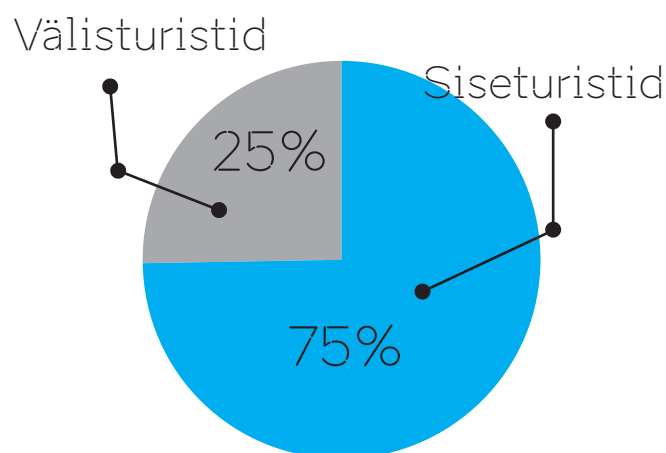
Siseturiste: 174 701

Välituriste: 146 544

KOKKU: 321 245

Veedetud öid kokku: 508 440

2020



2020

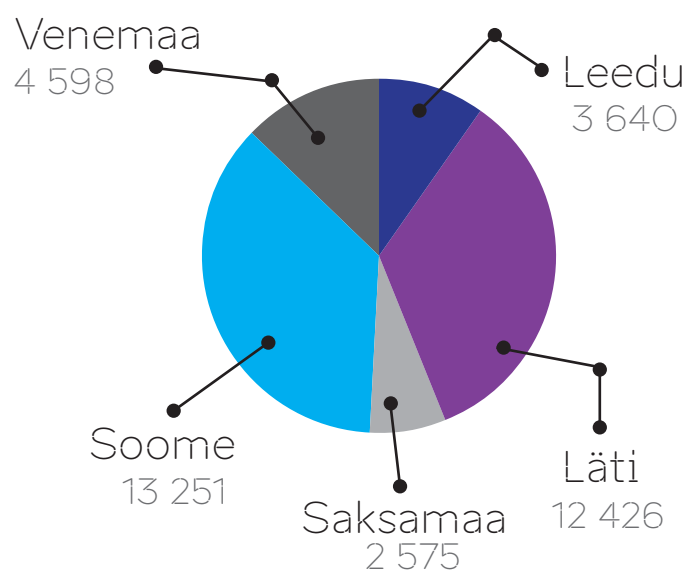
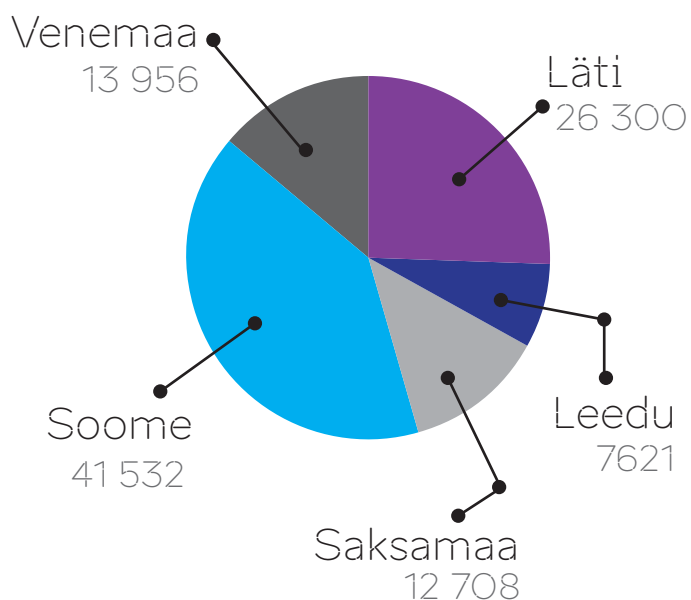
Siseturiste: 139 218

Välituriste: 46 635

KOKKU: 185 853

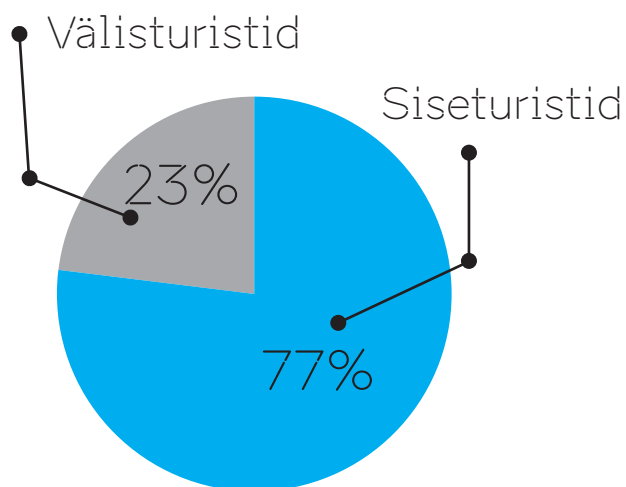
Veedetud öid kokku: 289 124

TOP 5 välituristid elukohariigi järgi



Viljandi maakond

2019



2019

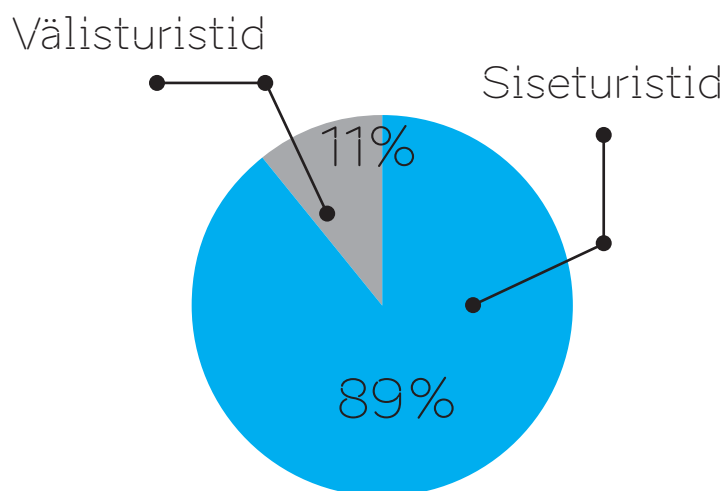
Siseturiste: 40 316

Välituriste: 11 921

KOKKU: 52 237

Veedetud öid kokku: 99 499

2020



2020

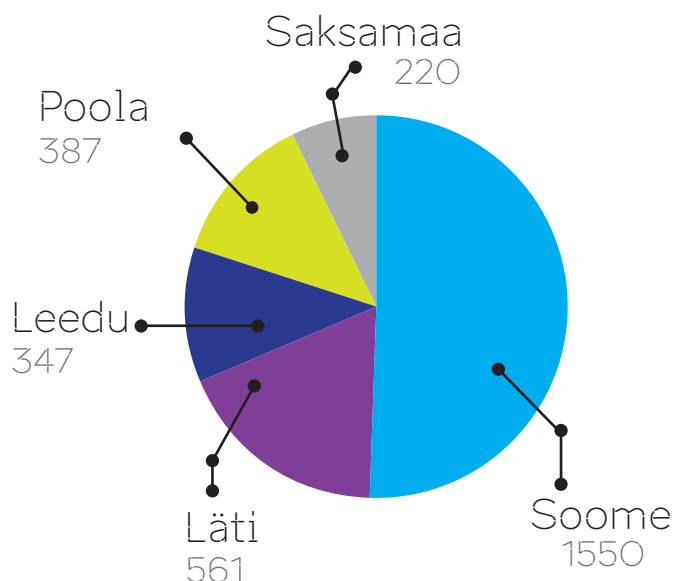
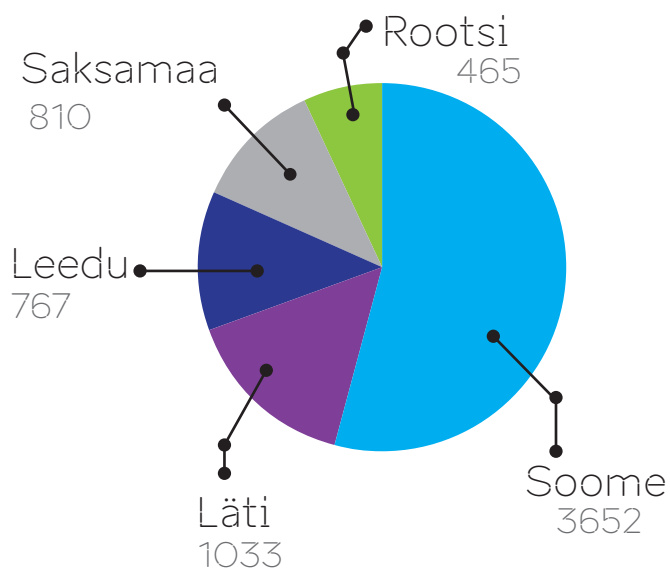
Siseturiste: 37 553

Välituriste: 4 467

KOKKU: 42 020

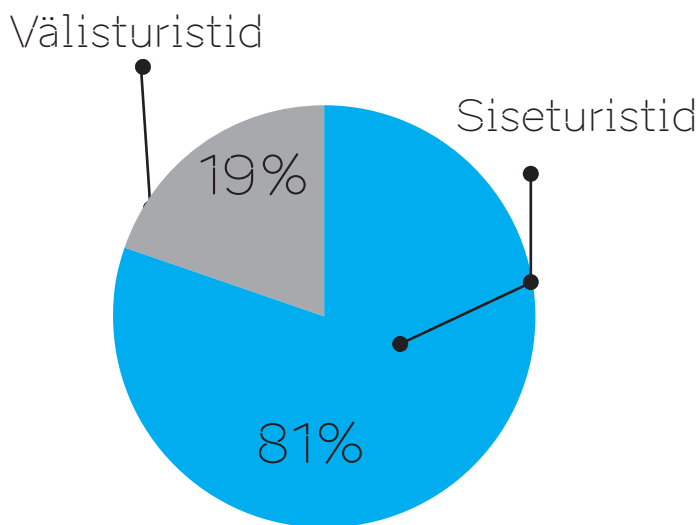
Veedetud öid kokku: 79 095

TOP 5 välituristid elukohariigi järgi



Valga maakond

2019



2019

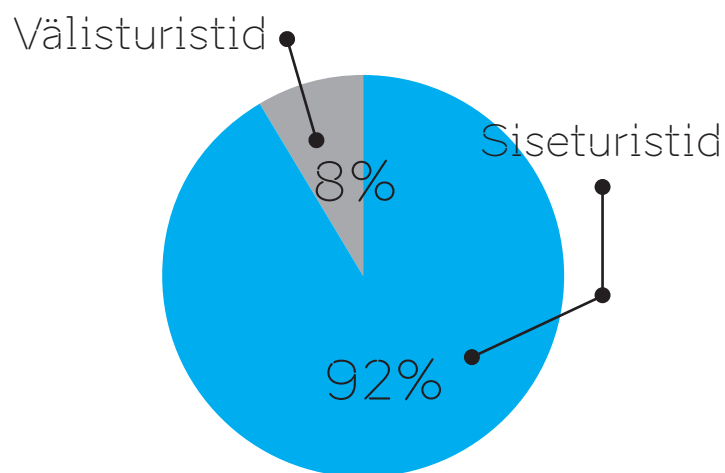
Siseturiste: 77 258

Välituriste: 18 704

KOKKU: 95 962

Veedetud öid kokku: 187 093

2020



2020

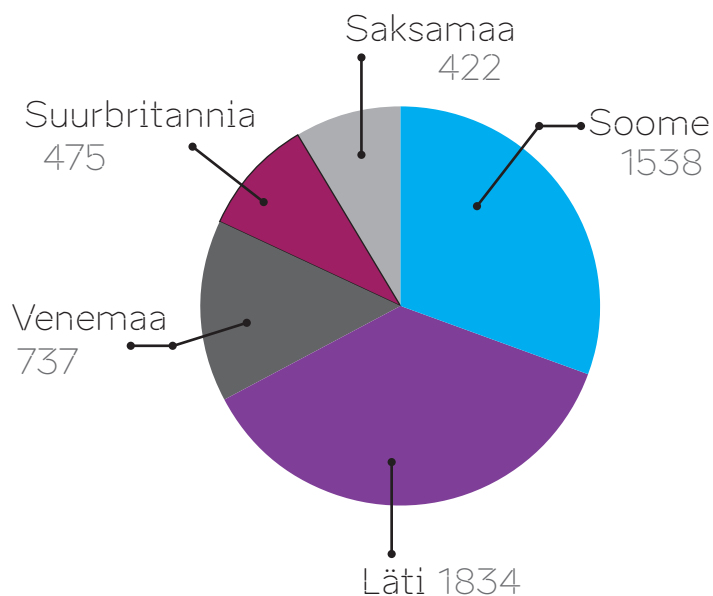
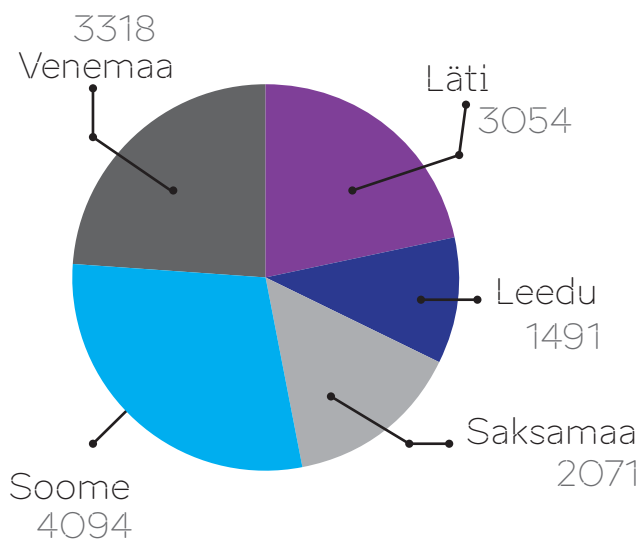
Siseturiste: 68 377

Välituriste: 6 274

KOKKU: 74 651

Veedetud öid kokku: 141 825

TOP 5 välituristid elukohariigi järgi

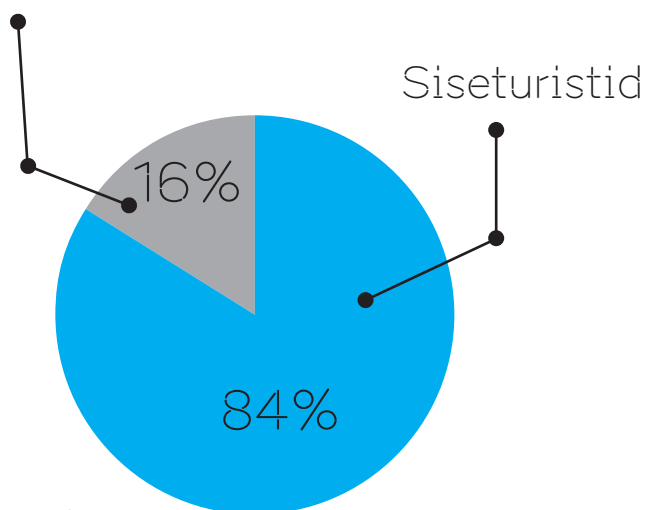


Võru maakond

2019

Välis turistid

Siseturistid



2019

Siseturiste: 73 960

Välis turistide: 14 028

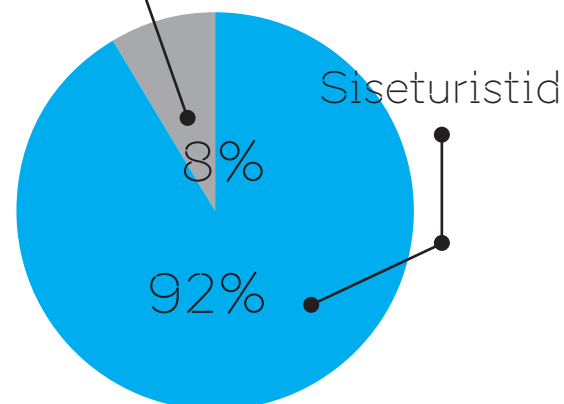
KOKKU: 87 988

Veedetud öid kokku: 171 224

2020

Välis turistid

Siseturistid



2020

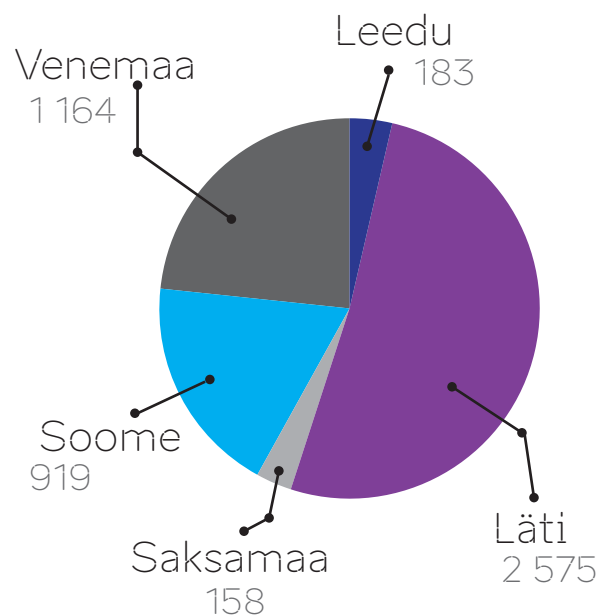
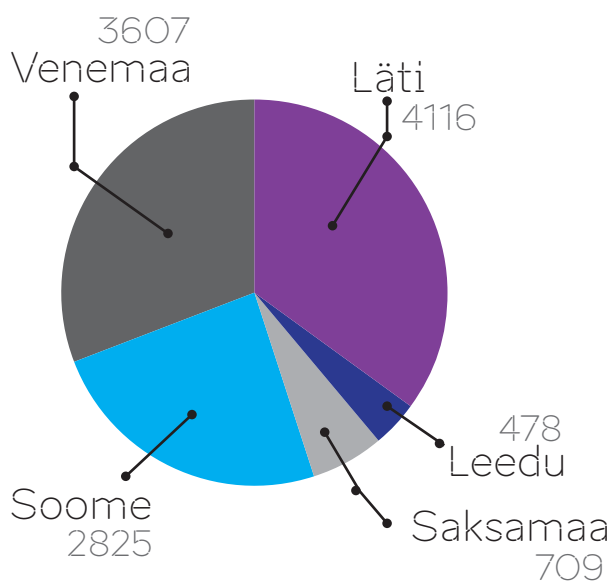
Siseturiste: 60 734

Välis turistide: 5 631

KOKKU: 66 365

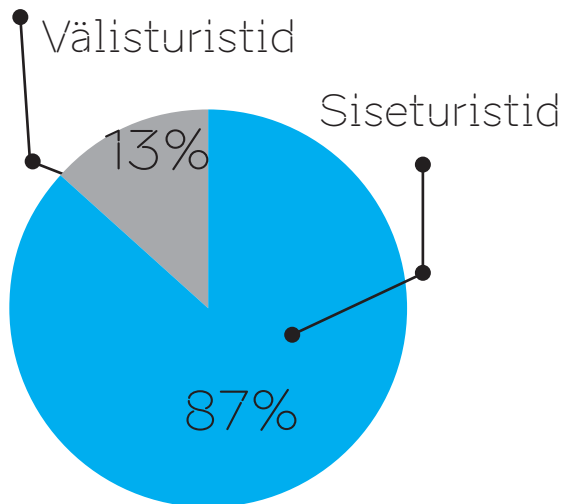
Veedetud öid kokku: 131 903

TOP 5 välis turistid elukohariigi järgi



Põlva maakond

2019



2019

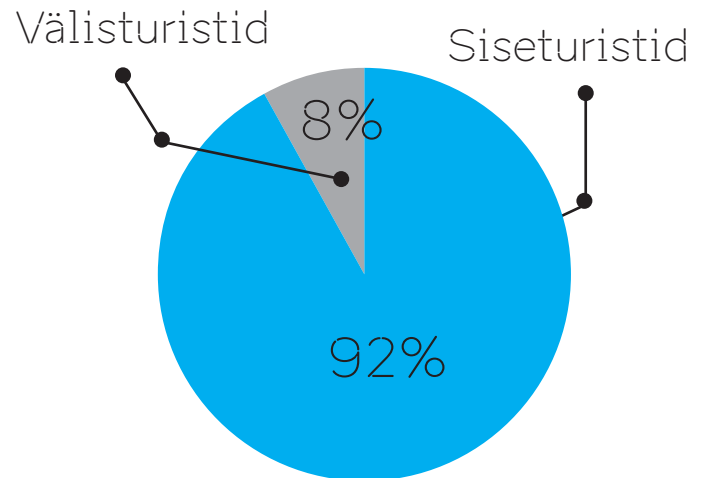
Siseturiste: 20 511

Välituriste: 3 127

KOKKU: 23 638

Veedetud öid kokku: 43 459

2020



2020

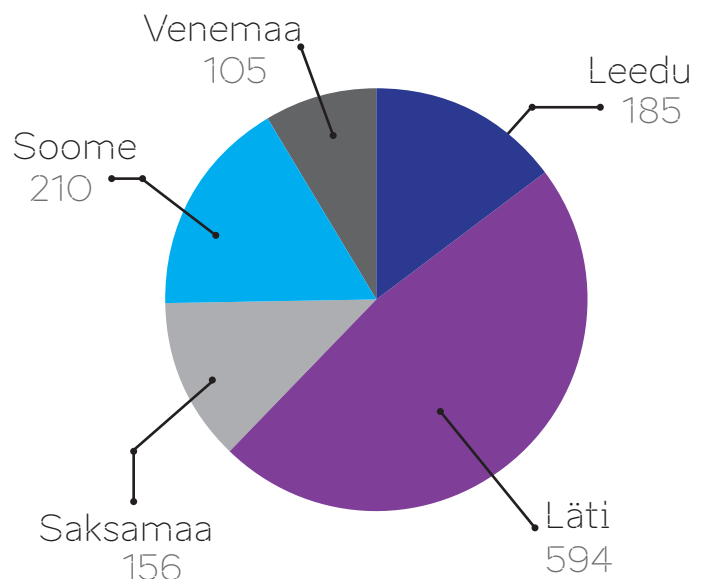
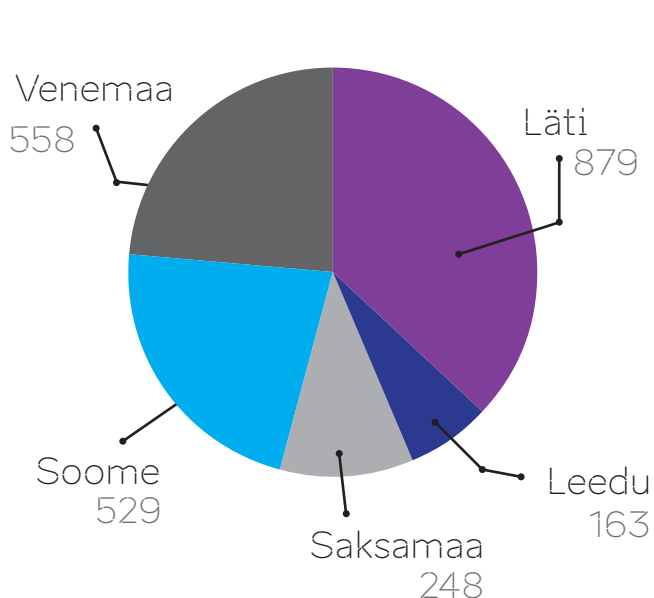
Siseturiste: 18 256

Välituriste: 1 563

KOKKU: 19 819

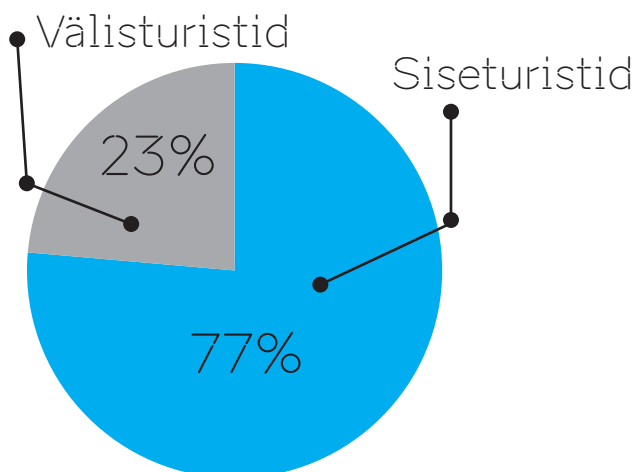
Veedetud öid kokku: 38 564

TOP 5 välituristid elukohariigi järgi



Jõgeva maakond

2019



2019

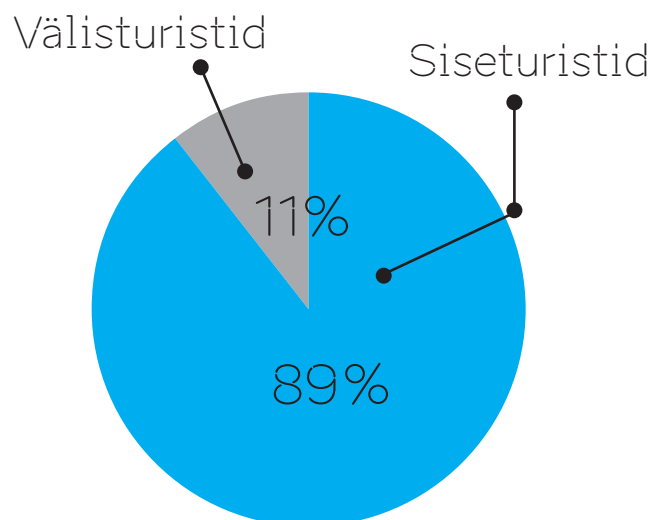
Siseturiste: 17 386

Välituriste: 5 314

KOKKU: 22 700

Veedetud öid kokku: 38 103

2020



2020

Siseturiste: 16 820

Välituriste: 1 981

KOKKU: 18 801

Veedetud öid kokku: 36 014

TOP 5 välituristid elukohariigi järgi

